





Артикул	Приводы для сдвижных ворот			Технические характеристики приводов		
SL-300KIT	КОМПЛЕКТ ПРИВОДА SLIDING-300	комп.		Питающее напряжение	230	В
	Состав комплекта:			Вес ворот	300	кг
SLIDING 300	Привод SLIDING-300 со встроенным бл. упр. и с встр. приемн.	1 шт.		Макс.момент	7,5	Н*м
DHRACK	Зубчатая рейка 30x12 М4 1м	4 шт.		Мощность	130	Вт
LAMP	Лампа сигнальная 220В со встроенной антенной	1 шт.		Скорость открывания	9	м/мин
PHOTOCELL-N	Фотоэлементы новые,дальность 40м (DOORHAN)	1 шт.		Интенсивность	50	%
KEYSWITCH_N	Ключ-выключатель (накладной)	1 шт.		Мин. рабочая температура	-20	°С
SL-800KIT	КОМПЛЕКТ ПРИВОДА SLIDING-800	комп.		Питающее напряжение	230	В
	Состав комплекта:			Вес ворот	800	кг
SLIDING 800	Привод SLIDING-800 со встроенным бл. упр. и с встр. приемн.	1 шт.		Макс.момент	20	Н*м
DHRACK	Зубчатая рейка 30x12 М4 1м	4 шт.		Мощность	250	Вт
LAMP	Лампа сигнальная 220В со встроенной антенной	1 шт.		Скорость открывания	12	м/мин
PHOTOCELL-N	Фотоэлементы новые,дальность 40м (DOORHAN)	1 шт.		Интенсивность	50	%
KEYSWITCH_N	Ключ-выключатель (накладной)	1 шт.		Мин. рабочая температура	-20	°С
SL-1300KIT	КОМПЛЕКТ ПРИВОДА В МАСЛЯННОЙ ВАННЕ SLIDING-1300	комп.		Питающее напряжение	230	В
	Состав комплекта:			Вес ворот	1300	кг
SLIDING 1300	Привод SLIDING-1300 со встроенным бл. упр. и с встр. приемн.	1 шт.		Макс.момент	27,5	Н*м
DHRACK	Зубчатая рейка 30x12 М4 1м	4 шт.		Мощность	550	Вт
LAMP	Лампа сигнальная 220В со встроенной антенной	1 шт.		Скорость открывания	10	м/мин
PHOTOCELL-N	Фотоэлементы новые,дальность 40м (DOORHAN)	1 шт.		Интенсивность	70	%
KEYSWITCH_N	Ключ-выключатель (накладной)	1 шт.		Мин. рабочая температура	-40	°С
SL-2100KIT	КОМПЛЕКТ ПРИВОДА В МАСЛЯННОЙ ВАННЕ SLIDING-2100	комп.		Питающее напряжение	230	В
	Состав комплекта:			Вес ворот	2100	кг
SLIDING 2100	Привод SLIDING-2100 со встроенным бл. упр. и с встр. приемн.	1 шт.		Макс.момент	43	Н*м
DHRACK	Зубчатая рейка 30x12 М4 1м	4 шт.		Мощность	750	Вт
LAMP	Лампа сигнальная 220В со встроенной антенной	1 шт.		Скорость открывания	10	м/мин
PHOTOCELL-N	Фотоэлементы новые,дальность 40м (DOORHAN)	1 шт.		Интенсивность	70	%
KEYSWITCH_N	Ключ-выключатель (накладной)	1 шт.		Мин. рабочая температура	-40	°С